

# 國情統計通報

(第 209 號)

行政院主計總處

綜合統計處 (TEL: 23803436)

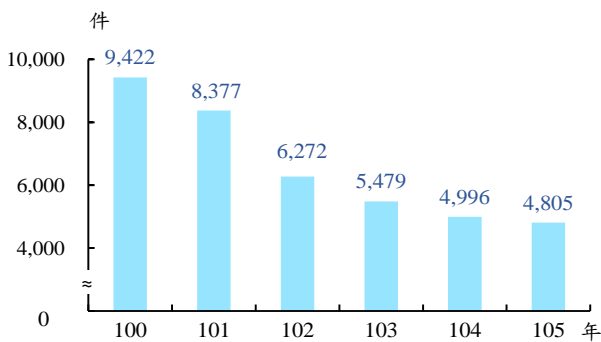
106 年 11 月 3 日

星期五

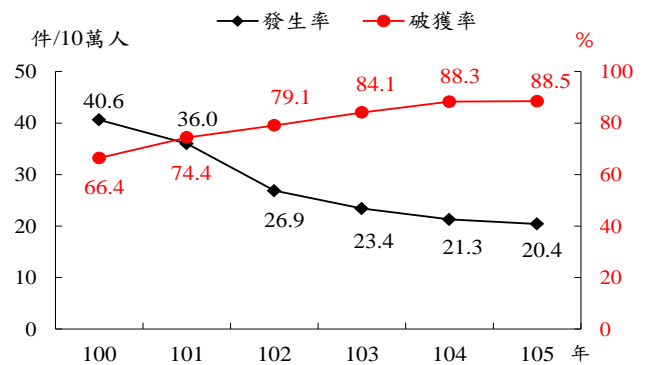
## 105 年住宅竊盜發生數減 3.8%，破獲率提高為 88.5%

一、依內政部警政署統計，105 年住宅竊盜<sup>①</sup>發生數為 4,805 件，較 104 年減 191 件（減 3.8%），且呈逐年下降趨勢，與 100 年相較，減 4,617 件，減幅達 49.0%。觀察發生率<sup>②</sup>及破獲率<sup>③</sup>，105 年發生率每 10 萬人口 20.4 件，較 104 年減 0.9 件，破獲率 88.5%，則略升 0.2 個百分點；與 100 年相較，發生率減幅近半（減 20.2 件），破獲率則增 22.1 個百分點；犯罪人口率 105 年每 10 萬人為 14.09 人，較 104 年及 100 年各減 0.23 人及 7.25 人。

### 住宅竊盜案件發生數

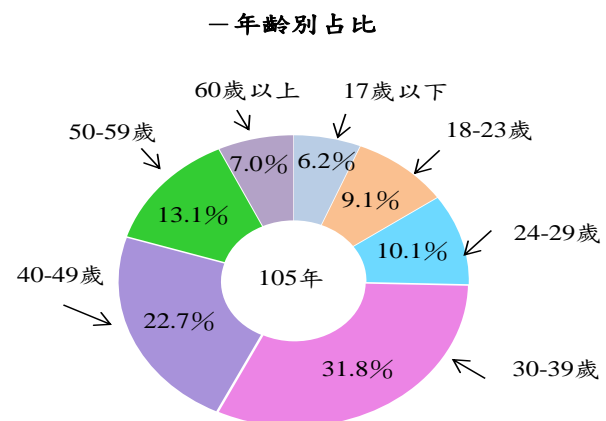
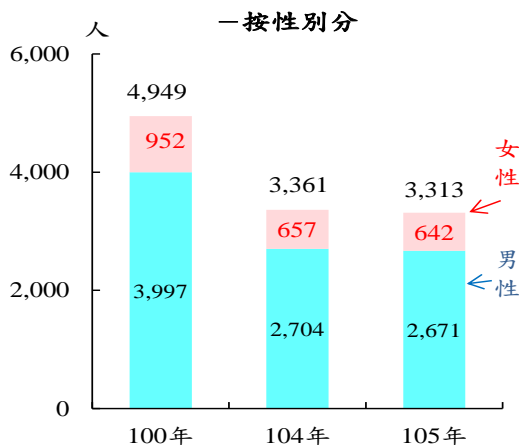


### 住宅竊盜發生率及破獲率



二、105 年住宅竊盜嫌疑犯 3,313 人，較 104 年減 48 人（減 1.4%），與 100 年相較，減 1,636 人，減幅達 1/3；按性別觀察，105 年女、男性分別為 642 人（占比 19.4%）及 2,671 人（占比 80.6%），較 104 年各減 15 人及 33 人。再按年齡別觀察，105 年嫌疑犯以 30-39 歲占 31.8% 較多，40-49 歲占 22.7% 次之，兩者合占 54.5%，較 104 年同年齡組（30-49 歲）略增 1.9 個百分點。

### 住宅竊盜案件嫌疑犯人數



資料來源：內政部警政署。

附註：1.住宅竊盜係指發生場所為普通住宅（1至2層建築物）、公寓（3至5層建築物）、大廈（6層以上建築物）、別墅、透天厝、農家住宅、出租公寓（套房）、宿舍、空屋、集合住宅與其他住宅之竊盜案件。  
2.住宅竊盜發生率係指1年內住宅竊盜案件每10萬人發生件數。  
3.破獲率 = (刑案破獲數 / 刑案發生數) × 100%；發生數含補報數，破獲數含破積案。

說明：本通報每週一至週五發行，並透過網際網路系統同步發送，網址：[www.stat.gov.tw](http://www.stat.gov.tw)。